



ФЕДЕРАЛЬНАЯ СЛУЖБА
ГОСУДАРСТВЕННОЙ СТАТИСТИКИ

Реализация и наличие сельскохозяйственной продукции в сельскохозяйственных организациях Ленинградской области



январь – август 2023 года



ФЕДЕРАЛЬНАЯ СЛУЖБА
ГОСУДАРСТВЕННОЙ СТАТИСТИКИ

Реализация и наличие сельскохозяйственной продукции в сельскохозяйственных организациях

Петростат

январь – август 2023 года

- 01** Реализация сельскохозяйственной продукции
Сводные данные
- 02** Зерновые и зернобобовые культуры
Реализация и наличие
- 03** Картофель
Реализация и наличие
- 04** Овощи
Реализация и наличие





ФЕДЕРАЛЬНАЯ СЛУЖБА
ГОСУДАРСТВЕННОЙ СТАТИСТИКИ

Реализация и наличие сельскохозяйственной продукции в сельскохозяйственных организациях

Петростат

январь – август 2023 года

05 Крупный рогатый скот
Реализация и наличие

06 Свины
Реализация и наличие

07 Птица
Реализация и наличие

08 Молоко и молочные продукты
Реализация и наличие

09 Яйца
Реализация и наличие





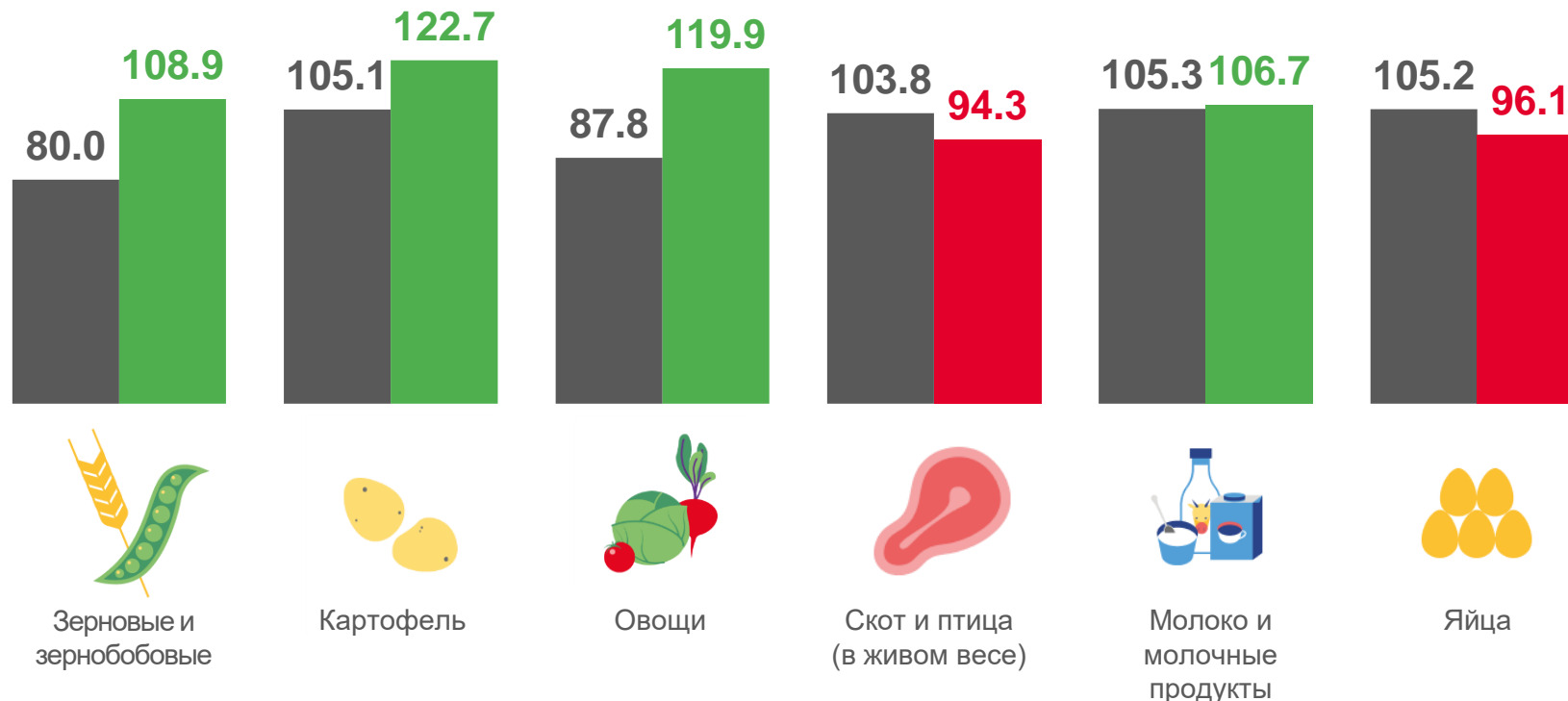
РЕАЛИЗАЦИЯ СЕЛЬСКОХОЗЯЙСТВЕННОЙ ПРОДУКЦИИ*

январь – август 2023 г.

Реализовано, тыс. тонн

Зерновые и зернобобовые культуры	15,4
Картофель	17,9
Овощи	34,4
Скот и птица (в живом весе)	232,7
Молоко и молочные продукты	437,1
Яйца, тыс. штук	2070,7

Реализовано, в % к соответствующему периоду предыдущего года



■ Январь-август 2022 г. к январю-августу 2021 г.

■ Январь-август 2023 г. к январю-августу 2022 г.

* - Здесь и далее – все показатели приведены по сельскохозяйственным организациям Ленинградской области, включая Санкт-Петербург.



РЕАЛИЗАЦИЯ И НАЛИЧИЕ СЕЛЬСКОХОЗЯЙСТВЕННОЙ ПРОДУКЦИИ*

ЗЕРНОВЫЕ И ЗЕРНОБОБОВЫЕ КУЛЬТУРЫ

Реализовано, тыс. ц



11,3

август 2023 г.

154,1

январь-август 2023 г.

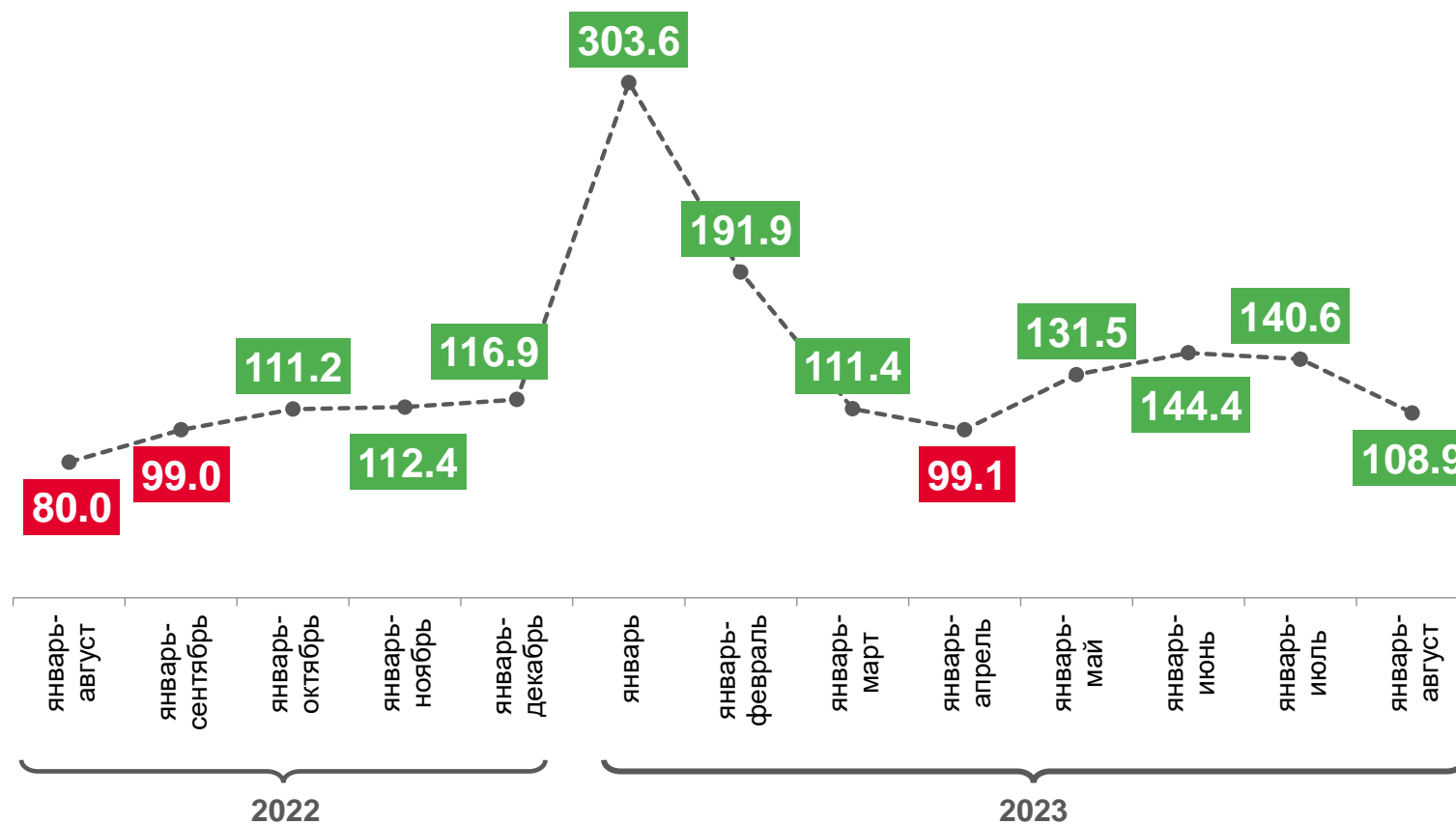
Наличие на конец периода, тыс. ц



2304,4

август 2023 г.

Реализовано, в % к соответствующему периоду предыдущего года



* - Здесь и далее – данные о наличии приведены без субъектов малого предпринимательства.

РЕАЛИЗАЦИЯ И НАЛИЧИЕ СЕЛЬСКОХОЗЯЙСТВЕННОЙ ПРОДУКЦИИ

КАРТОФЕЛЬ

Реализовано, тыс. ц

21,4

август 2023 г.



179,2

январь-август 2023 г.

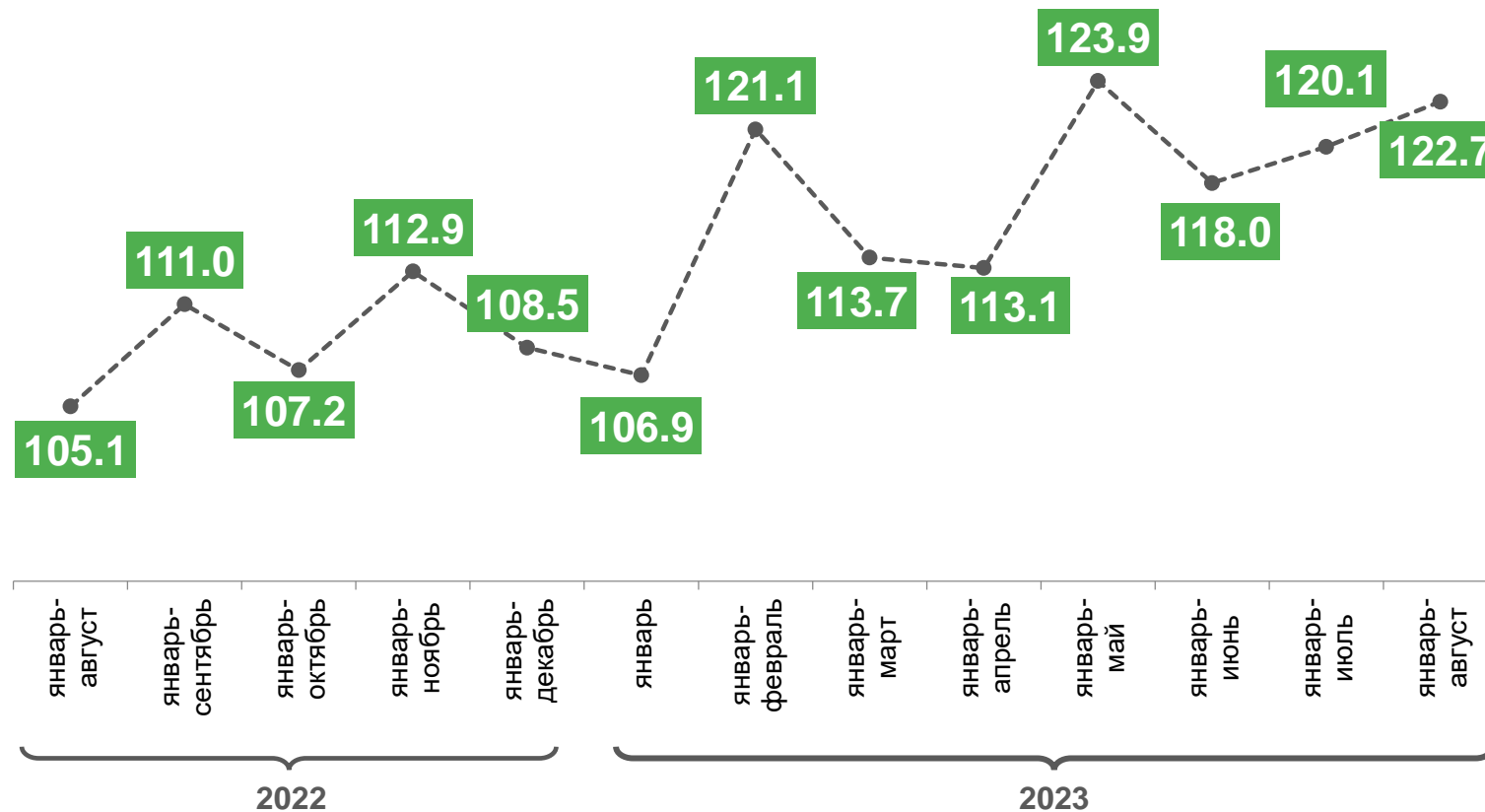
Наличие на конец периода, тыс. ц

56,8

август 2023 г.



Реализовано, в % к соответствующему периоду предыдущего года



РЕАЛИЗАЦИЯ И НАЛИЧИЕ СЕЛЬСКОХОЗЯЙСТВЕННОЙ ПРОДУКЦИИ

ОВОЩИ

Реализовано, тыс. ц



51,0

август 2023 г.

343,7

январь-август 2023 г.

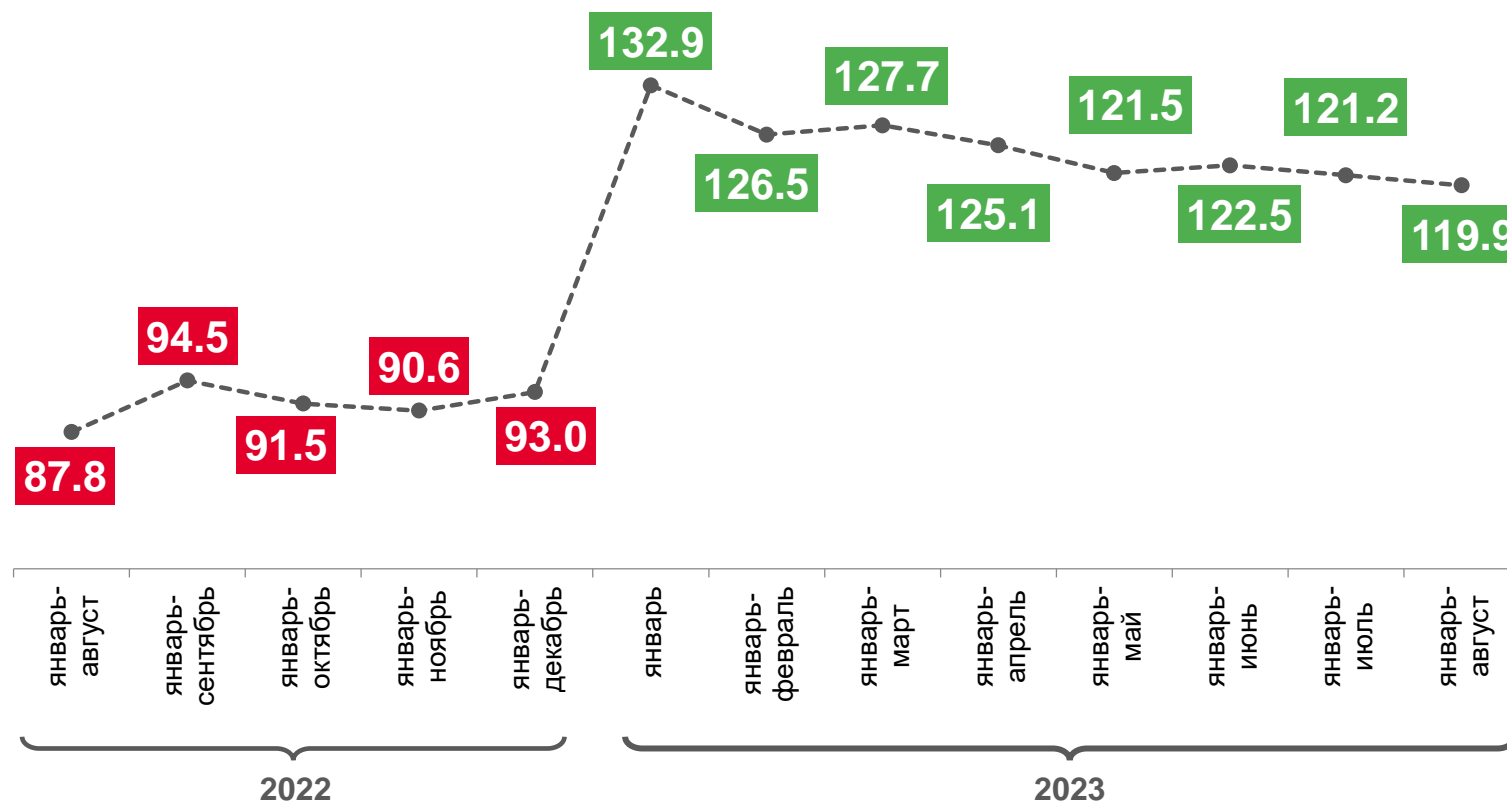
Наличие на конец периода, тыс. ц



23,7

август 2023 г.

Реализовано, в % к соответствующему периоду предыдущего года




РЕАЛИЗАЦИЯ И НАЛИЧИЕ СЕЛЬСКОХОЗЯЙСТВЕННОЙ ПРОДУКЦИИ

КРУПНЫЙ РОГАТЫЙ СКОТ

Реализовано, тыс. ц

21,7

август 2023 г.



161,3

январь-август 2023 г.

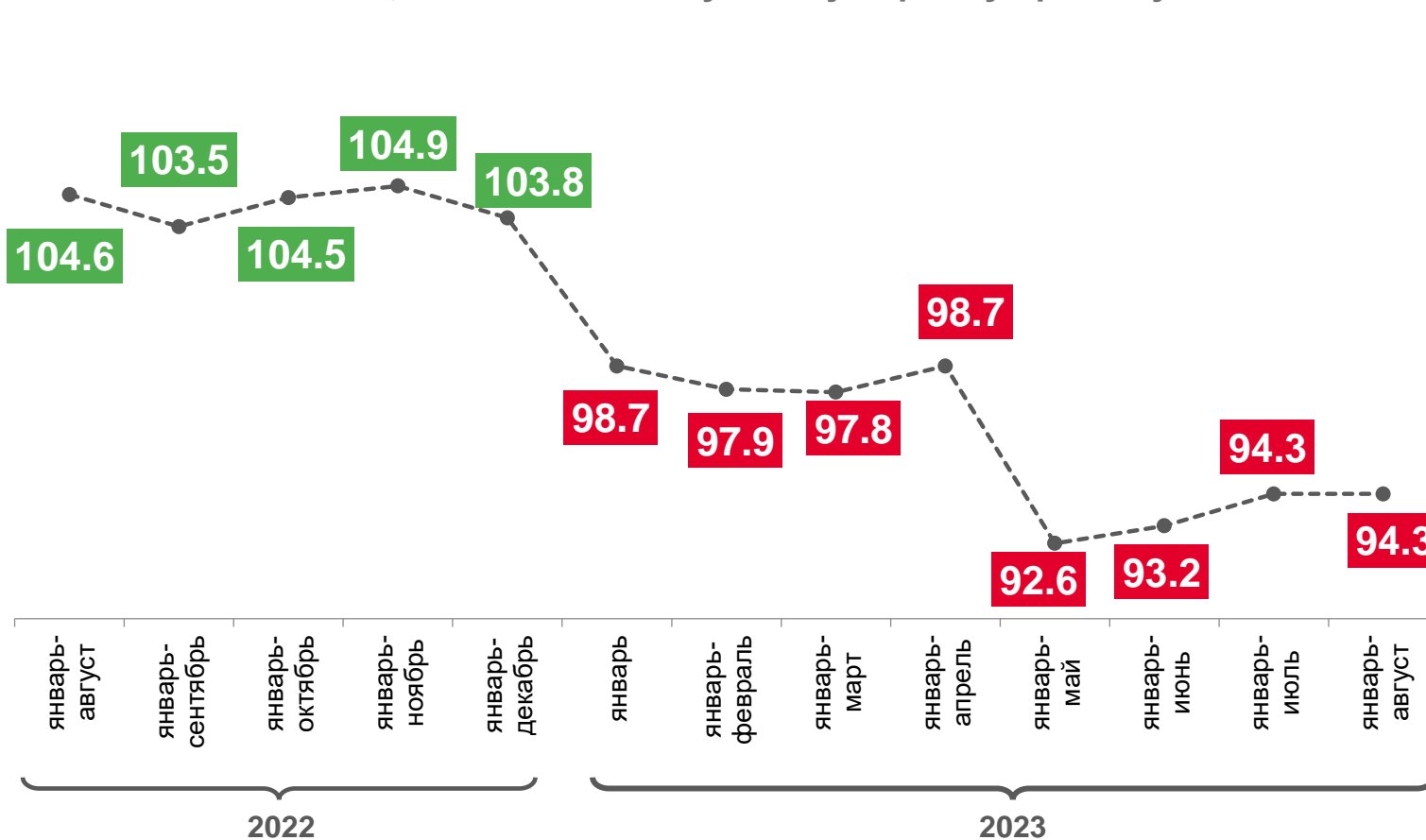
Наличие на конец периода, тыс. ц

0,2

август 2023 г.



Реализовано, в % к соответствующему периоду предыдущего года



РЕАЛИЗАЦИЯ И НАЛИЧИЕ СЕЛЬСКОХОЗЯЙСТВЕННОЙ ПРОДУКЦИИ

СВИНЬИ

Реализовано, тыс. ц

33,9

август 2023 г.



257,0

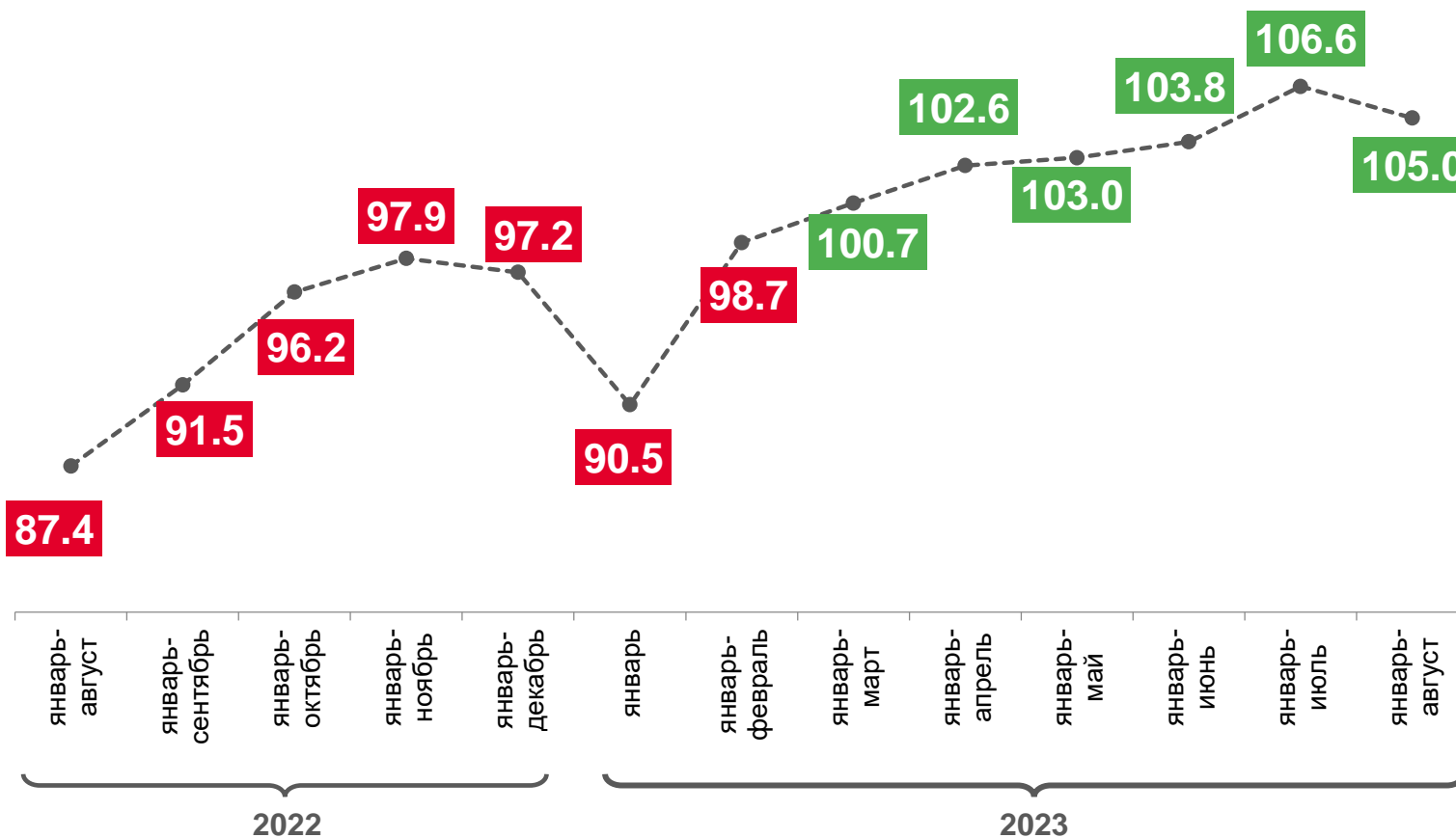
январь-август 2023 г.

Наличие на конец периода, тыс. ц



август 2023 г.

Реализовано, в % к соответствующему периоду предыдущего года



РЕАЛИЗАЦИЯ И НАЛИЧИЕ СЕЛЬСКОХОЗЯЙСТВЕННОЙ ПРОДУКЦИИ

ПТИЦА

Реализовано, тыс. ц

234,9

август 2023 г.



1907,4

январь-август 2023 г.

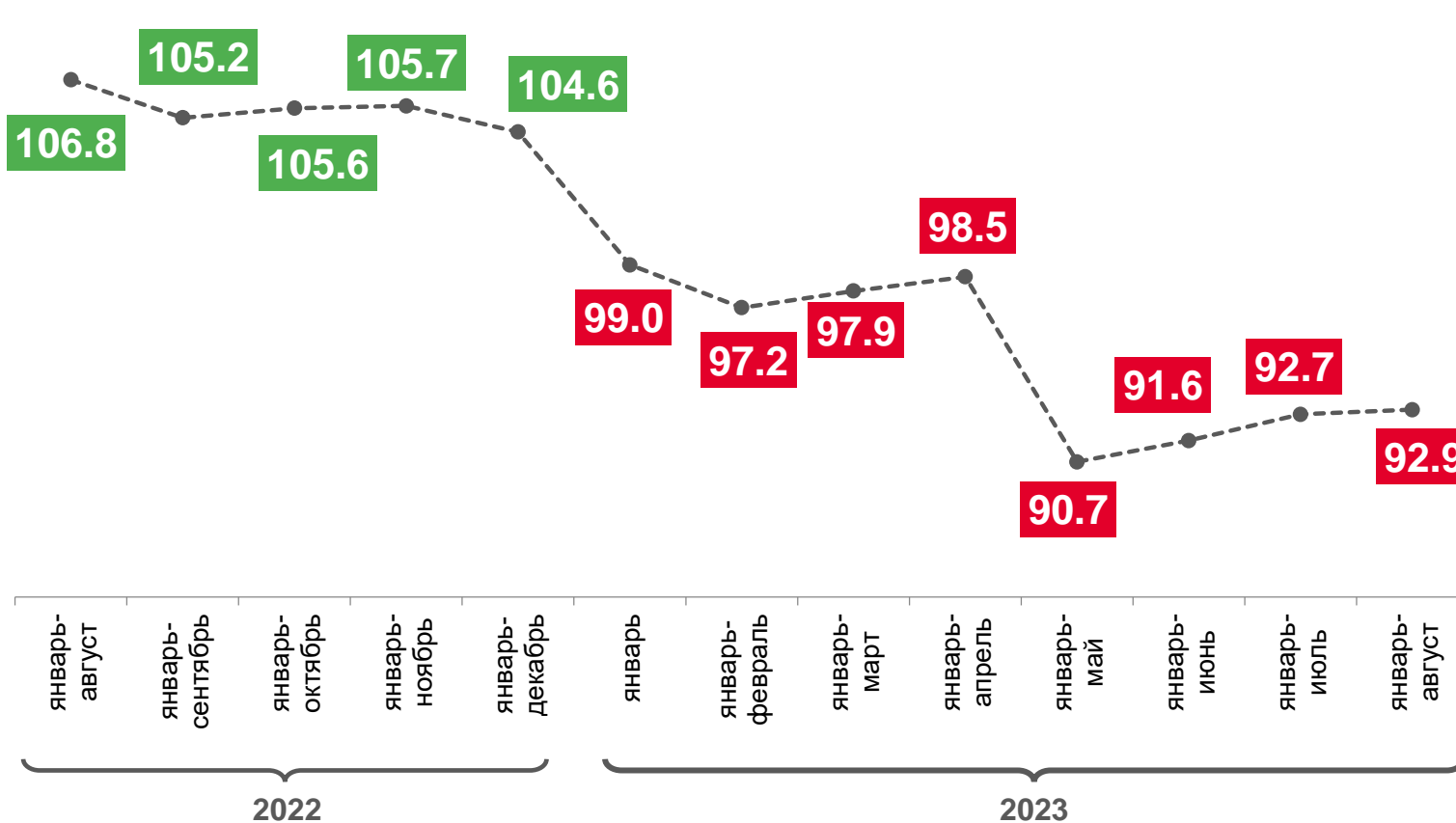
Наличие на конец периода, тыс. ц

3,7

август 2023 г.



Реализовано, в % к соответствующему периоду предыдущего года



РЕАЛИЗАЦИЯ И НАЛИЧИЕ СЕЛЬСКОХОЗЯЙСТВЕННОЙ ПРОДУКЦИИ

МОЛОКО И МОЛОЧНЫЕ ПРОДУКТЫ

Реализовано, тыс. ц

543,2

август 2023 г.



4370,9

январь-август 2023 г.

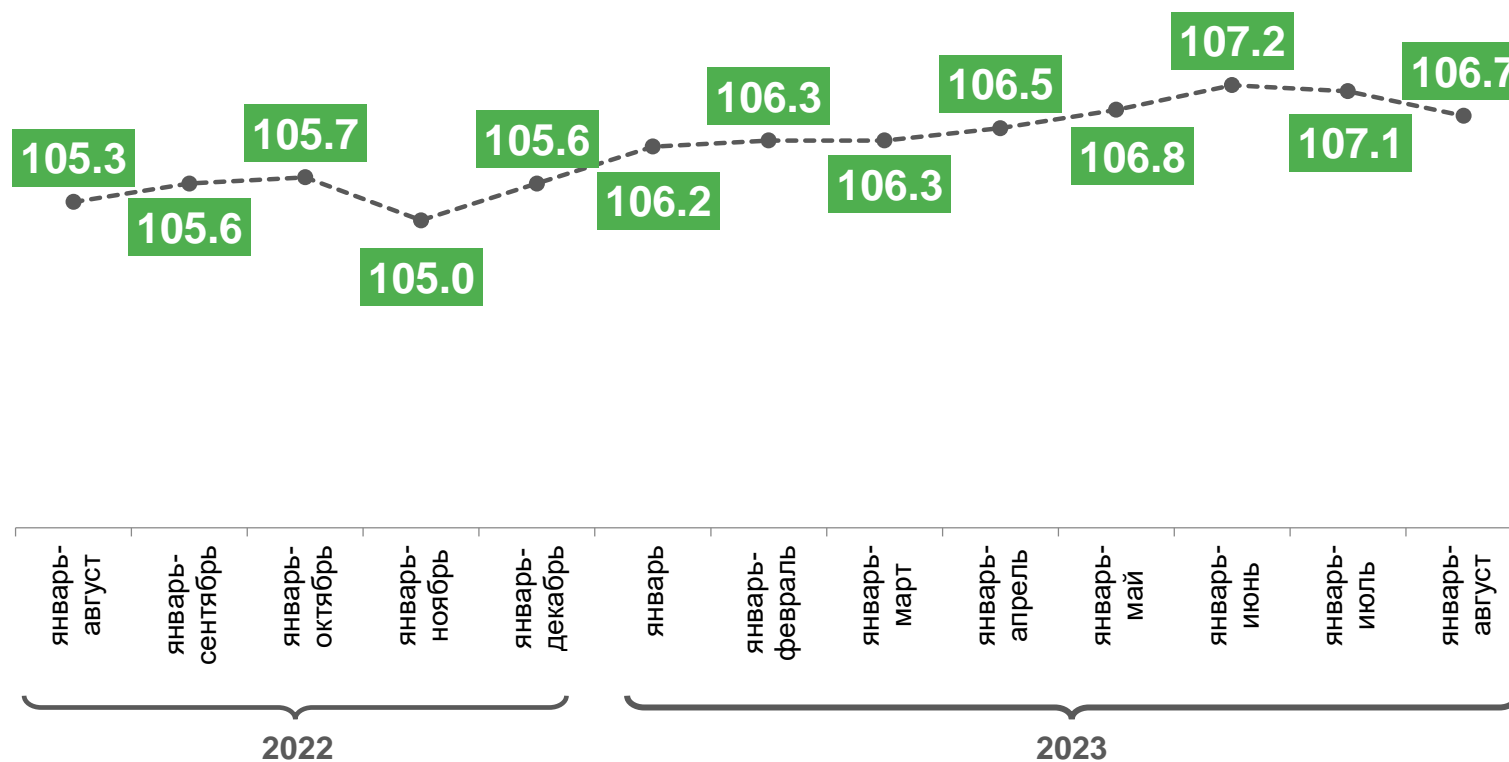
Наличие на конец периода, тыс. ц

7,4

август 2023 г.



Реализовано, в % к соответствующему периоду предыдущего года



РЕАЛИЗАЦИЯ И НАЛИЧИЕ СЕЛЬСКОХОЗЯЙСТВЕННОЙ ПРОДУКЦИИ

ЯЙЦА

Реализовано, тыс. штук

259,4

август 2023 г.



2070,7

январь-август 2023 г.

Наличие на конец периода, тыс. штук

94,3

август 2023 г.



Реализовано, в % к соответствующему периоду предыдущего года

